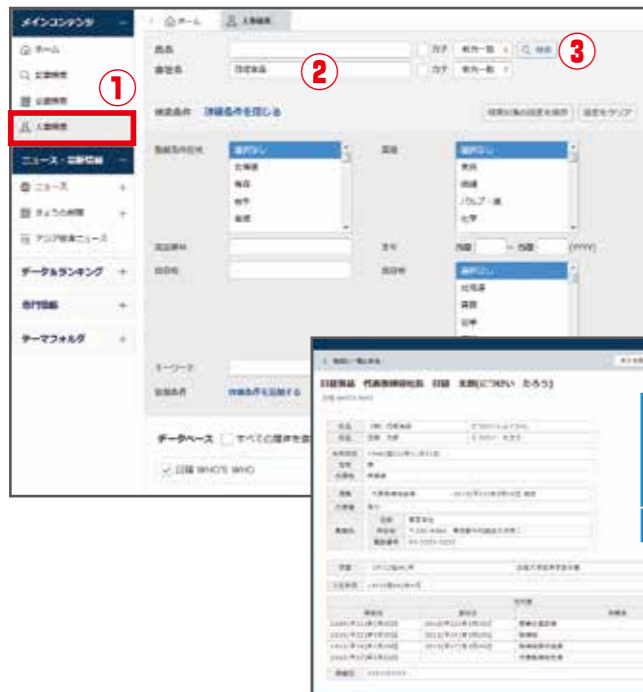


# 人事検索

日本経済新聞社が、独自に調査・収集した約30万人の人事データ「日経WHO'S WHO」の検索メニューです。



- ① 人事検索をクリックします。
- ② 氏名や会社名を入力します。
  - ・株式会社や(株)など、法人格は省いて入力します。
  - ・詳細条件を表示すれば、勤務先住所や出身校などを指定した検索も可能です。
- ③ **検索** をクリックします。

サムネイルをクリックすると、当該人物の顔写真がある就任に関する記事をPDFで表示します。

全国の企業経営者・役員から、議員・官公庁職員まで、幅広い人事情報を収録しています

# データ&ランキング

日経各紙などに掲載されたビジネスに関連する各種ランキング記事や、記事検索で提供している各種統計データなどを目次からたどって閲覧することができます。



- ① データ&ランキングをクリックし、目的のサブメニューをクリックします。(画面例:マクロ経済統計)
- ② データ名をクリックします。
- ③ 見出しをクリックして本文を表示します。

**データ&ランキング サブメニュー一覧**

調査・ランキング  
日経各紙に掲載されたランキング、調査記事

マクロ経済統計  
GDPや為替相場、国際収支といったマクロ経済指標

地域経済・都市データ  
都道府県や市町村の推計人口、地域の特性、地方自治体財政指標

POSランキング  
加工食品、生活雑貨の店頭での売上実績を集計した売れ筋情報

マクロ経済統計は、CSV形式で過去分を含めた数値データをダウンロードできます

# QUICK REFERENCE

クイック リファレンス

日経テレコンは、日本経済新聞社が提供する日本最大級の会員制ビジネスデータベースサービスです。1975年以降の新聞記事をはじめ、企業情報や人事情報など幅広い情報を確かなリソースから簡単に入手できます。

日経固定メニュー編

## 記事検索

日本経済新聞、日経産業新聞、日経 MJ(流通新聞)などの日経各紙や、速報ニュース、プレスリリース、統計情報、マーケティング情報を検索できるメニューです。

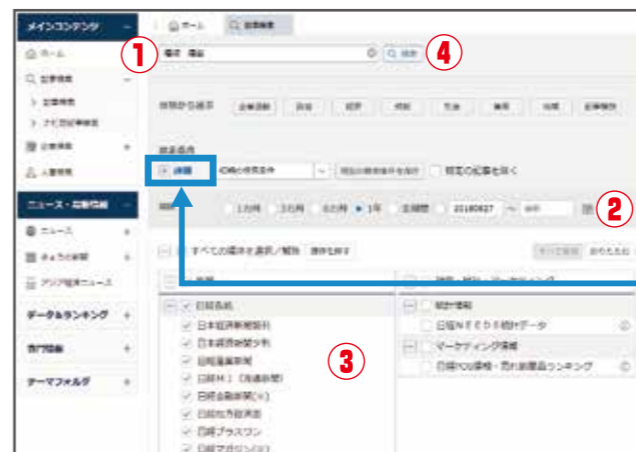
### 1 メニューを選択



<http://t21.nikkei.co.jp/>

- ① 記事検索をクリックします。

### 2 検索条件を指定



- ① キーワードを入力します。
  - ・スペース区切りでキーワードを入力すると、初期設定では絞り込み検索(AND)をします。
- ② 検索期間を指定します。
- ③ 検索したい媒体に  を入れます。
- ④ **検索** をクリックします。

検索方式を変更したり、検索範囲を見出しに限定するなど、詳細な設定ができます。

### 3 検索結果を確認



- ① 該当するデータ件数が表示されます。
- ② 見出しの表示順・表示件数を指定します。
- ③ **見出しを表示** をクリックします。

結果の絞り込みやキーワードを追加したい場合モードを「絞り込み」「拡げる」「除く」のいずれかに設定して、キーワードを追加し、再検索します。

STEP4 →

ログインできない場合や、操作・内容に関してのご質問は下記「日経テレコンヘルプデスク」または当社までご連絡下さい。  
フリーダイヤル **0120-212-212**  
受付時間 9:00~19:00(土日・祝日除く)



日経メディアマーケティング株式会社

URL <https://www.nikkeimm.co.jp> E-mail [t21support@nikkeimm.co.jp](mailto:t21support@nikkeimm.co.jp)

- |        |                  |       |                  |
|--------|------------------|-------|------------------|
| 東京営業本部 | TEL.03-5295-6227 | 札幌営業所 | TEL.011-271-0035 |
| 大阪支社   | TEL.06-6202-0931 | 仙台営業所 | TEL.0120-983-033 |
| 名古屋支社  | TEL.052-238-3535 | 広島営業所 | TEL.0120-907-230 |
| 西部支社   | TEL.092-473-3376 | 北陸営業所 | TEL.0120-907-822 |

■掲載されている利用料金は、消費税抜きの本体価格です。  
■この資料は、2019年3月現在の情報、画像、イメージです。  
■「日経テレコン21(日経テレコン)」の著作権は日本経済新聞社にあります。本サービスの全てや一部を無断で複製、使用することを禁じます。  
■本「日経テレコンクイックリファレンス」の全てや一部を無断で複製、使用することを禁じます。  
■Microsoft, Windows, Microsoft Internet Explorer, Microsoft Outlook Expressは米国Microsoft Corporationの米国及びその他の国における登録商標です。  
■Adobe, AcrobatおよびAcrobatロゴは、Adobe Systems Incorporated (アドビシステムズ社)の商標です。  
■Firefoxは米国Mozilla Foundationの米国およびその他の国における商標または登録商標です。

#### 4 見出し一覧を表示



① 見出しをクリックして本文を表示します。

複数の本文を一括出力するには？  
見出しの先頭にあるチェックボックスに✓を入れ、**本文表示**をクリックします。

#### 5 本文



見出しや本文を印刷する場合は、**印刷**をクリックします。  
プリントアウト用の別画面が表示されます。

サムネイルをクリックすると、  
本文を記事イメージで表示します。

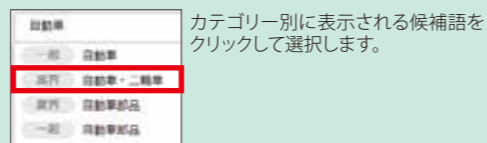
「欲しい記事にたどりつかない」「良いキーワードが思い浮かばない」そんな時は…

### ナビ型記事検索

「記事検索」に収録されている媒体を対象に、会社名などの主題検索やビジネスニーズに関わるテーマ、「自動車・二輪車」「電機・家電」など業界での検索を行うことができます。



① ナビ型記事検索をクリックします。  
② キーワードを入力します。(例「自動車」と入力)



結果が多い場合は、絞り込みキーワード候補、分類選択、検索期間、媒体から絞り込みます。

③ 見出しの表示順・表示件数を指定します。  
④ **見出しを表示**をクリックします。

業界の動向を調べる  
業界が一覧できます。  
検索したい業界名をクリックします。



媒体

### 企業検索

日本経済新聞社が、全国の取材・調査網を通じて定期調査した約2万社の最新データ「日経会社プロフィール」と、上場会社約3千6百社の「企業決算」の検索メニューです。

#### 1 検索条件を指定



① 企業検索をクリックします。  
② 会社名を入力します。  
・株式会社や(株)など、法人格は省いて入力します。  
・詳細条件を表示すれば、資本金や従業員数などの条件を指定した検索も可能です。  
③ **検索**をクリックします。

「前方一致」「後方一致」「部分一致」を利用すれば、社名が曖昧でも検索できます。

#### 2 検索結果を確認



① 該当するデータ件数が表示されます。  
② 見出しの表示順・表示件数を指定します。  
③ **見出しを表示**をクリックします。

#### 3 見出し一覧を表示



① 見出しをクリックして本文を表示します。

#### 4 本文

収録項目や関連する記事をPDF形式でまとめて出力できます



主要企業の事業内容、役員、大株主や労務状況、要約貸借対照表、要約損益計算書、監査意見、売上構成、本社所在地など、多彩な項目を収録しています