

学認 (GakuNin)

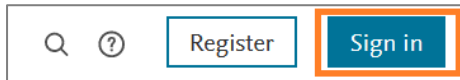
大学などの教育・研究機関や企業が利用・提供するさまざまなサービスを学内のアカウント認証機能を用いて利用することができます！

学外・スマホから
電子ジャーナルに
アクセス可能!

学認利用方法

Elsevier を例に解説します（サービスにより手順が異なる場合があります）

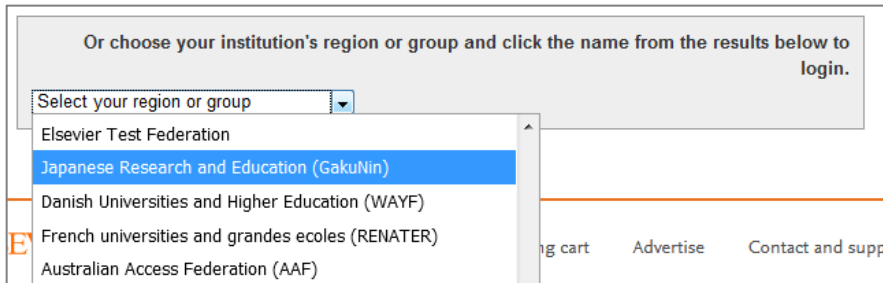
- ① 電子ジャーナルやデータベースにアクセスし、「Login」「Sign in」等をクリック。



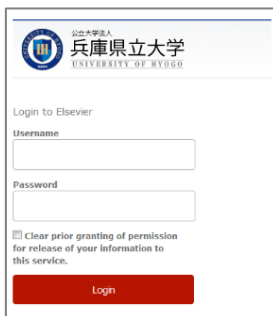
- ② ログイン画面で、「Institutional Login」「Shibboleth」などをクリック。
（「OpenAthens」ではありません）



- ③ 所属機関の地域又はグループの選択で「Japanese Research and Education (GakuNin)」を選択。



- ④ 大学リストが表示されるので、「University of Hyogo」または「兵庫県立大学」を選択。
- ⑤ 兵庫県立大学の学認ログイン画面が開くので、全学認証アカウントのユーザー名及びパスワードを入力。



- ⑥ 連携サービスに送信する情報の確認画面が表示されるので、「同意」を選択。
- ⑦ ログインが完了し、サービスが利用可能になる。
ログインに失敗した場合は一度ブラウザを閉じて再度やり直してください。

※すべての電子ジャーナルやデータベースが学外から利用できるわけではありません。

兵庫県立大学播磨理学学術情報館

TEL : 0791-58-0107 HP : <http://lib.laic.u-hyogo.ac.jp/laic/2/>



電子ジャーナル・データベースへは学術情報館ホームページからアクセスできます。 ▲情報館ホームページ