


UH Discovery UH Discovery ご利用方法

UH Discoveryは、図書館の蔵書と電子資料を一度に探ることができる最新の検索サービス (Discovery) です。

1. 検索する

▼TOPページ <https://hyogo.summon.serialssolutions.com/>

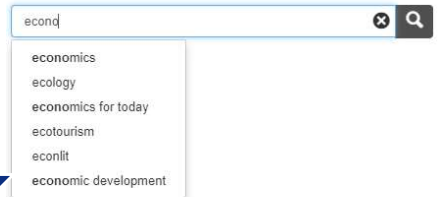


検索ボックスにキーワードを入力し、検索ボタンをクリックするだけです。

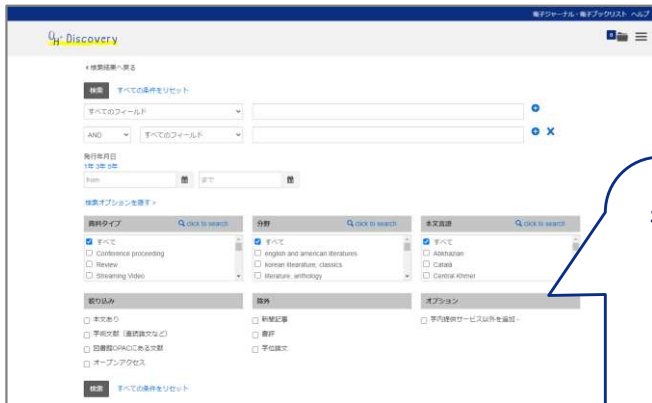
自動的に多くのフィールドを検索します。
たとえば、論文タイトル、主題、著者名、出版社、雑誌名、書籍名、巻、号、ISBN、ISSN、DOIを入力した場合、それらに関連した結果が返されます。

キーワードを途中まで入力すると、検索候補語が表示されます。入力の手間が省けたり、思いつかなかったようなキーワードで検索できたりします。

自動的に候補語が表示されます



▼詳細検索画面



「詳細検索」をクリックして下記のような条件を設定して検索することもできます。

- ・ キーワード
- ・ 著者/作成者
- ・ タイトルのキーワード
- ・ ISBN
- ・ ISSN
- ・ 掲載誌
- ・ 巻
- ・ 号
- ・ 出版年月日
- ・ フォーマット
- ・ 本文言語
- ・ 絞り込み条件 (本文あり、学術文献、図書館OPACにある文献、オープンアクセス)
- ・ 除外条件 (新聞記事、書評、学位論文)

～検索対象～

ひとつの検索窓から一度に検索できます！

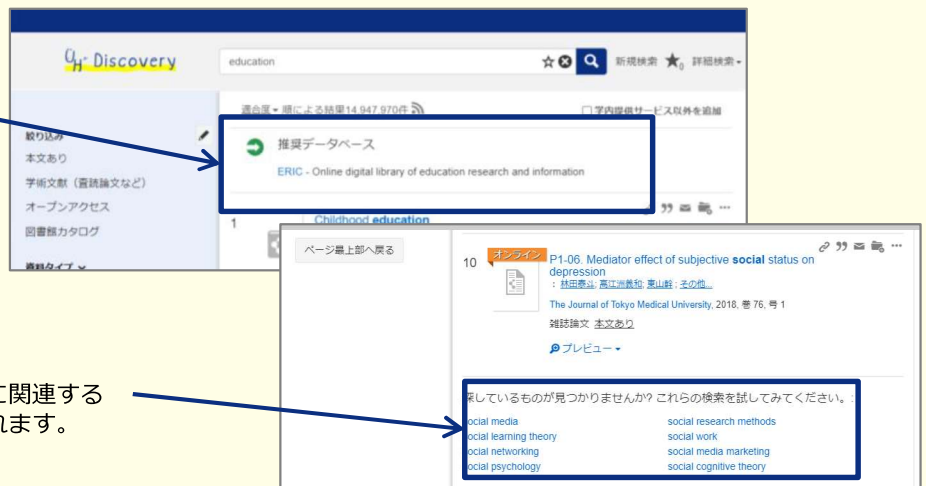


おすすめ情報

推奨データベースなど、検索キーワードに関するおすすめの情報が表示されます。

関連キーワード

検索したキーワードに関連するキーワードが表示されます。



2. 検索結果

▼検索結果画面

The screenshot shows a search results page for 'Zika virus'. Callout A points to the left sidebar with filters like '絞り込み' and '資料タイプ'. Callout B points to the main list of search results. Callout C points to the article thumbnail. Callout D points to the article title. Callout E points to the journal information. Callout F points to the article type and status. Callout G points to the 'プレビュー' button. Callout H points to the '引用文献 / 被引用文献' link. Callout I points to the Altmetrics icon. Callout J points to the document management icons. Callout K points to the folder icon for saving the document.

A 検索結果を絞り込む-ファセット-

文献のタイプ、フォーマット、著者、主題、出版年などで検索結果を絞り込むことができます。チェックを入れると自動的に検索結果が更新されます。

The facet filter panel shows various filters. Callout A explains that clicking a filter icon allows selecting multiple items at once. Callout B shows the '発行年月日' (Publication Year) filter with a slider. Callout C shows the '分野' (Field) filter with a list of categories and their counts. Callout D explains that the number of items for each category is displayed.

年代はスライダーを調節して絞り込むこともできます

各項目の該当件数が表示されます

B 表示順を並べ替える

適合度の高い順/日付の新しい順/日付の古い順/著者名順/タイトル順で並べ替えることができます。

C 表紙画像/資料アイコン

表紙画像または、資料の種類を示す資料アイコンを表示。

例)

図書	雑誌論文	新聞記事	学位論文	書評
オンラインで見られるものには「オンライン」のマークが付いています	オンライン雑誌論文	特許	政府文書	会議録

D 資料名

雑誌名、書籍名、論文タイトルなどを表示。

E 書誌情報

巻、号、ページや著者名などを表示。

F 資料の種類、所在情報など

資料の種類と、電子で本文が読めるものには「本文あり」、文献情報が見られるものは「文献情報のみ」と表示。冊子体の所蔵があるものは兵庫県立大学OPACにリンクしています。

G プレビューを見る

プレビューをクリックすると、レコード欄の下に詳細情報が表示されます。

H 引用文献 / 被引用文献

クリックすると引用文献/被引用文献を確認できます。

I Altmetrics

Altmetrics (学術論文の影響度を評価する新しい指標) の評価があるものはアイコン () を表示します。マウスオーバーすると評価数の内訳を確認できます。クリックするとさらに詳細なページが開きます。

J 資料情報を保存する

- パーマネントリンクのURLをコピーできます。
- 指定したフォーマットで文献情報を表示します。
- 指定したフォーマットで文献情報をメールで送信します。
- 文献情報を一時的に保存します。
- 各種文献管理ツールに文献情報をエクスポートします。

K 保存した文献情報を見る

フォルダアイコン () をクリックすると、保存した文献情報を確認することか出来ます。